




वस्त्र मंत्रालय
MINISTRY OF
TEXTILES



डिजिटल
इंडिया
कापरिशन

विक्रेतापंजीकरणके लिए मानकसंचालनप्रक्रिया (एस. ओ. पी.)



एस. ओ. पी.: विक्रेता पंजीकरण

- ✓ भारतमें हस्तनिर्मितपर बेचनेकी पात्रता
- ✓ विक्रेताओं द्वारा इंडिया हैंडमेड पर पंजीकरण करने के लिए अनुसरण किए जाने वाले कदम

भारतीय हस्तनिर्मित पर बेचने के लिए पात्रता

- ❖ www.indiahandmade.com पर बुनकर/कारीगर के रूप में पंजीकरण के लिए बुनियादी आवश्यकताएँ:

1. ई-मेल आईडी
2. हथकरघा/हस्तशिल्प/पहचान आईडी
3. पैन कार्ड
4. जी. एस. टी. संख्या (नियमित और संरचना)/नामांकन आईडी (गैर-जी. एस. टी. उपयोगकर्ता)
5. ऑनलाइन भुगतान के लिए किसी भी निजी या सार्वजनिक बैंक में बैंक खाता

- ❖ www.indiahandmade.com पर निगमों के रूप में पंजीकरण के लिए बुनियादी आवश्यकताएँ:

1. एक ईमेल आईडी
2. कंपनी पंजीकरण संख्या
3. पैन कार्ड
4. जी. एस. टी. संख्या (नियमित और संरचना)/नामांकन आईडी (गैर-जी. एस. टी. उपयोगकर्ता)
5. ऑनलाइन भुगतान के लिए किसी भी निजी या सार्वजनिक बैंक में बैंक खाता

विक्रेताओं द्वारा इंडिया हैंडमेड पर पंजीकरण करने के लिए अनुसरण किए जाने वाले कदम

www.indiahandmade.com पर विक्रेता के रूप में अपना पंजीकरण पूरा करने के लिए कुल 7 चरण हैं:

1. खाते की जानकारी
2. बुनियादी जानकारी
3. विक्रेता विवरण
4. खरीदारी की जानकारी
5. संचार पता
6. भुगतान विवरण
7. विक्रेता प्रबंधक

नोट: कृपया पंजीकरण चरणों का पालन करते समय बीच-बीच में पृष्ठ को ताज़ा न करें। आपका डेटा खो सकता है, और यह पंजीकरण प्रक्रिया में बाधा डाल सकता है।

1. खाते की जानकारी: नीचे दिए गए लिंक पर क्लिक करके विक्रेता पंजीकरण पृष्ठ पर जाएँ

https://www.indiahandmade.com/marketplace#account_info

लिंक पर क्लिक करने के बाद नीचे दी गई स्क्रीन खुल जाएगी:

REALLY EASY TO SETUP AND CUSTOMIZE

Welcome to Indiahandmade, an initiative of Ministry of Textiles for the upliftment of talented craftsmen of India like you.

Indiahandmade aims to enable sustainable livelihood for artisans by ensuring fair prices to them, thereby eliminating all the intermediaries. Therefore, sellers are invited here to showcase their amazing collections and beautiful craftsmanship thereby earning fair profits for their products.

NOTE: Please note that the sellers who are already registered with Ministry of Textiles, are allowed to onboard on this portal.

Now get set started with all the zeal in you!!

Kindly, make sure to arrange e-copy of the following documents beforehand to avoid any delays or problems while registering.

1. ID Proof
 - For Weavers/ Artisans - Handloom ID / Handicraft ID
 - For others- Company Registration ID
2. GSTIN (for GST sellers) or Enrolment ID / UIN (for non-GST sellers)
3. PAN
4. Bank Account Details

NOTE:

Document size 500 KB per document

Document type .jpeg .jpg .png .pdf

Click on the following links for the general guidelines and prerequisites for on boarding here as sellers!!

REGISTER AS SELLER

Account Info Basic Info Seller Details Shop Info Communication Address Payment Details Seller Manager

Account Info

Set Login Email *

Password * ?

Confirm Password *

← Back PROCEED

- ईमेल: पोर्टल पर खाता स्थापित करने के लिए एक वैध/सक्रिय ईमेल आईडी दर्ज करें। यदि आपने पहले ही इस ईमेल आईडी के साथ पंजीकरण कर लिया है, तो लॉगिन पृष्ठ पर जाएं।
- पासवर्ड: अपने विक्रेता खाते के लिए अपना पासवर्ड सेट करें। कृपया किसी भी भेद्यता से बचने के लिए एक मजबूत कूटशब्द चुनें। कृपया नीचे साझा किए गए कूटशब्द दिशानिर्देशों का पालन करें।

नोट: पासवर्ड की न्यूनतम लंबाई आठ वर्णों की होनी चाहिए, और यह एक बड़े अक्षर, एक छोटे अक्षर, एक विशेष अक्षर और एक अंक का संयोजन होना चाहिए।

- पासवर्ड की पुष्टि करें: कृपया यहाँ वही दर्ज करें जो आपने पासवर्ड में दर्ज किया था। अपनी ईमेल आईडी और पासवर्ड सेट करने के बाद, उपरोक्त चित्र में दिखाए गए अनुसार आगे बढ़ें बटन पर क्लिक करें।

2. बुनियादी जानकारी: आगे बढ़ें बटन पर क्लिक करने के बाद नीचे दी गई स्क्रीन खुल जाएगी:

REALLY EASY TO SETUP AND CUSTOMIZE

- Quick Registration
Fill the form on your right to register
- Store Setup & Product Cataloging
Setup your shop and create product catalog in easy steps
- Hassle Free Shipping
Product pickup from your store and fast delivery to customer
- Secure Payments
Payments deposited into your bank account. Detailed sales report on your dashboard

REGISTER AS SELLER

Account Info
Basic Info
Seller Details
Shop Info
Shop Address
Payment Details
Seller Manager

Basic Info

Seller Type *

Handloom ID / Handicraft ID / Company registration ID *

Seller Name *

Seller Address

Seller District

Seller State

Seller Pincode

Seller Mobile

Upload ID Document (as selected above) *
 No file chosen Allowed extensions: jpeg,jpg,png,pdf

← Back
PROCEED

- विक्रेता प्रकार: आपको ड्रॉपडाउन सूची से विक्रेता प्रकार का चयन करना होगा जैसा कि नीचे दी गई तस्वीर में दिखाया गया है:

Seller Type *

▼

- Weaver
- Artisan
- Corporation
- Co-operative
- Apex Co-operative
- Producing Company
- Private Organization
- SHG

विक्रेताओं की दो श्रेणियाँ हैं:

1. बुनकर/कारीगर
2. निगम/निगमित/शीर्ष निगमित/उत्पादक कंपनी

यदि आप बुनकर/कारीगर हैं, तो नीचे दिए गए चरणों का पालन करें:

हथकरघा पहचान पत्र/हस्तशिल्प पहचान पत्र: यदि आप बुनकर/कारीगर का चयन करते हैं, तो आपको हथकरघा/हस्तशिल्प पहचान पत्र दर्ज करना होगा जैसा कि नीचे दी गई तस्वीर में दिखाया गया है।

Seller Type *
Weaver ▼

Handloom ID / Handicraft ID *
19-320-2002689
Found Seller

Seller Name *
SAHIDA SHAIKH

Seller Address
Baroandulia BARA ANDULIA Chapra

Seller District
NADIA

Seller State
WEST BENGAL

Seller Pincode
741124

Seller Mobile
7029080770

Upload ID Document (as selected above) *
Choose File | No file chosen | Allowed extensions: jpeg,jpg,png,pdf

जैसे ही आप सही हथकरघा आईडी दर्ज करेंगे, सिस्टम स्वचालित रूप से अन्य सभी विवरण प्राप्त कर लेगा, जैसा कि उपरोक्त चित्र में दिखाया गया है।

- आई. डी. दस्तावेज़ अपलोड करें: कृपया अपनी पहचान सत्यापित करने के लिए सहायक दस्तावेज़ के रूप में अपने हथकरघा/हस्तशिल्प आई. डी. कार्ड की स्कैन की गई प्रति अपलोड करें। छवियाँ स्पष्ट होनी चाहिए ताकि हम आपके विवरणों को सत्यापित कर सकें।

नोट: दस्तावेज़ की लंबाई 500 केबी से कम होनी चाहिए।

दस्तावेज़ अपलोड करने के बाद, अगले चरण के लिए आगे बढ़ें बटन पर क्लिक करें।

यदि आप एक निगम/सहकारी/शीर्ष निगम/उत्पादक कंपनी हैं, तो नीचे दिए गए चरणों का पालन करें।

Basic Info

Seller Type *
Corporation

Organization Registration ID *
CRSHC351170

Organization Name *
ABC Pvt. Ltd.

Organization Address

Organization District

Organization State

Organization Pincode

Organization Mobile

Upload ID Document (as selected above) *
Choose File Abhishek Si... RT-DEL).pdf Allowed extensions: jpeg, png, pdf

- विक्रेता प्रकार: सूची से उपयुक्त विकल्प का चयन करें। संगठन पंजीकरण
- आईडी: अपने पंजीकरण प्रमाणपत्र पर उल्लिखित संगठन पंजीकरण आईडी दर्ज करें। नाम-अपने संगठन का नाम (पंजीकृत नाम) दर्ज करें। संगठन का पता: यह एक वैकल्पिक क्षेत्र है। लेकिन हम आपको यहाँ पंजीकृत पता प्रदान करने की सलाह देंगे।
- संगठन जिला: अपना पंजीकृत पता जिला यहाँ दर्ज करें। यह एक वैकल्पिक क्षेत्र है।
- संगठन राज्य: अपना पंजीकृत पता राज्य यहाँ दर्ज करें। यह एक वैकल्पिक क्षेत्र है।
- संगठन पिनकोड: अपना पंजीकृत पता पिनकोड यहाँ दर्ज करें। यह एक वैकल्पिक क्षेत्र है।

- संगठन मोबाइल: यहाँ अपने संगठन का मोबाइल/संपर्क संख्या दर्ज करें। यह एक वैकल्पिक क्षेत्र है।
- आई. डी. दस्तावेज़ अपलोड करें: कृपया अपनी पहचान सत्यापित करने के लिए एक सहायक दस्तावेज़ के रूप में अपने पंजीकरण प्रमाणपत्र की स्कैन की गई प्रति अपलोड करें। छवियाँ स्पष्ट होनी चाहिए ताकि हम आपके विवरणों को सत्यापित कर सकें।

अगले चरण पर आगे बढ़ने से पहले आपको अनिवार्य जानकारी दर्ज करनी होगी। इसलिए, अनिवार्य जानकारी भरें और अगले चरण पर आगे बढ़ें।

3. विक्रेता विवरण: नीचे दी गई तस्वीर देखें और अगले चरण पर आगे बढ़ने के लिए अनिवार्य विवरण दर्ज करें।

Welcome to Indiahandmade, an initiative of Ministry of Textiles for the upliftment of talented craftsmen of India like you.

Indiahandmade aims to enable sustainable livelihood for artisans by ensuring fair prices to them, thereby eliminating all the intermediaries. Therefore, sellers are invited here to showcase their amazing collections and beautiful craftsmanship thereby earning fair profits for their products.

NOTE: Please note that the sellers who are already registered with Ministry of Textiles, are allowed to onboard on this portal.

Now get set started with all the zeal in you!!

Kindly, make sure to arrange e-copy of the following documents beforehand to avoid any delays or problems while registering.

1. ID Proof

For Weavers/ Artisans – Handloom ID / Handicraft ID
For others– Company Registration ID

2. GST (Regular and active GST only)

3. PAN

4. Bank Account Details

NOTE:
Document size 500 KB per document
Document type .jpeg .jpg .png .pdf

Click on the following links for the general guidelines and prerequisites for on boarding here as sellers!!

SOP for Seller Registration

[English](#) [Hindi](#)

[Pre-requisites for Smooth Operations](#)
[Pre-Requisites for Product Uploading](#)
[FAQs for Sellers](#)

Seller Details

Deals In +

PAN +

Upload PAN +

[Browse...](#) No file selected. Allowed extensions: jpeg,jpg,png,pdf

Taxpayer Type +

Upload GST

[Browse...](#) No file selected. Allowed extensions: jpeg,jpg,png,pdf

MD / CEO / President of Organisation

Is Same as Nodal Officer

Is Same as Nodal Officer

Designation

Upload Authorisation Letter of MD-CEO for Nodal Officer

[Browse...](#) No file selected. Allowed extensions: jpeg,jpg,png,pdf

Name of Nodal Officer for Portal Operation

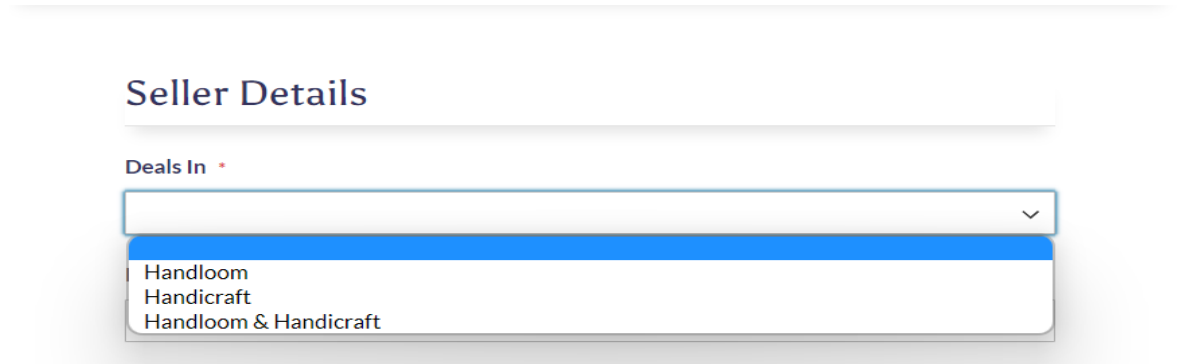
Mobile Number of Nodal Officer

← Back

PROCEED

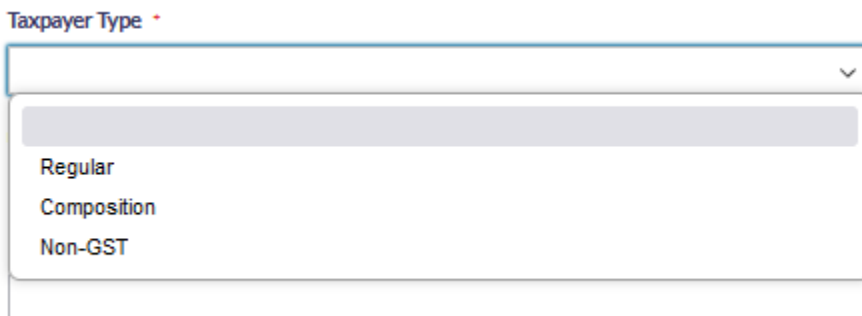
अनिवार्यक्षेत्रों के बारे में विस्तृत जानकारी:

- डील्स इन: आपको यहां ड्रॉपडाउन सूची से चुनना होगा जैसा कि नीचे दिए गए स्क्रीनशॉट में दिखाया गया है:



The screenshot shows a form titled "Seller Details". Below the title is a section labeled "Deals In" with a dropdown menu. The dropdown menu is open, showing three options: "Handloom", "Handicraft", and "Handloom & Handicraft". The "Handloom" option is currently selected and highlighted in blue.

- पैन: यहां अपना बिजनेस पैन विवरण दर्ज करें।
- पैन अपलोड करें: अपने व्यावसायिक पैन कार्ड की स्कैन की गई प्रति अपलोड करें।
- करदाता प्रकार: करदाता प्रकार उस श्रेणी को संदर्भित करता है जिसके तहत कोई व्यक्ति या संस्था जी. एस. टी. के लिए पंजीकृत है। सूची से उपयुक्त विकल्प चुनें। यदि आपने जी. एस. टी. प्राप्त नहीं किया है और गैर-जी. एस. टी. विक्रेता के अंतर्गत आते हैं, तो आपको हमारे पोर्टल पर पंजीकरण करने के लिए नामांकन आईडी प्राप्त करनी होगी।



The screenshot shows a dropdown menu titled "Taxpayer Type". The menu is open, showing three options: "Regular", "Composition", and "Non-GST". The "Regular" option is currently selected and highlighted in grey.

नामांकन आईडी प्राप्त करने के लिए, कृपया निम्नलिखित लिंक देखें:

<https://reg.gst.gov.in/registration/generateuid>

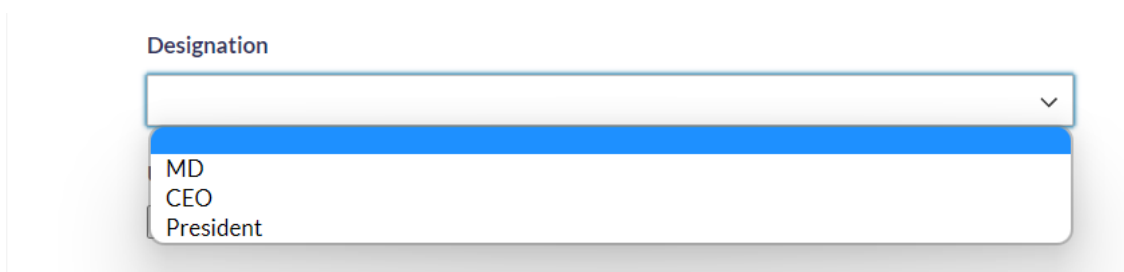
- जी. एस. टी./नामांकन आईडी: नियमित/संयोजन करदाता के मामले में अपना व्यवसाय जी. एस. टी. नंबर और गैर-जी. एस. टी. के मामले में नामांकन आईडी दर्ज करें। जी. एस. टी.
- अपलोड करें: अपने जी. एस. टी. प्रमाणपत्र की स्कैन की गई प्रति यहाँ अपलोड करें। गैर-जी. एस.

टी. उपयोगकर्ताओं के लिए इस क्षेत्र की आवश्यकता नहीं है। यदि आपने गैर-जी. एस. टी. का चयन किया है तो आप इसे खाली छोड़ सकते हैं।

नोट: ध्यान रखें कि एक गैर-जी. एस. टी./कम्पोजिशन जी. एस. टी. विक्रेता के रूप में, आपको केवल अपने राज्य के भीतर बेचने की अनुमति है।

वैकल्पिक क्षेत्रों के बारे में विस्तृत जानकारी:

- संगठन के एम. डी./सी. ई. ओ./अध्यक्ष: जैसा कि नाम में कहा गया है, आपको संगठन के एम. डी., सी. ई. ओ. या अध्यक्ष का नाम दर्ज करना होगा। यदि यह वही व्यक्ति है जो एक नोडल अधिकारी/संपर्क व्यक्ति है, तो आपको "क्या यह नोडल अधिकारी के समान है" की जांच करनी चाहिए।
- पदनाम: आपको नीचे दिखाए गए अनुसार ड्रॉपडाउन सूची से उपयुक्त विकल्प का चयन करना

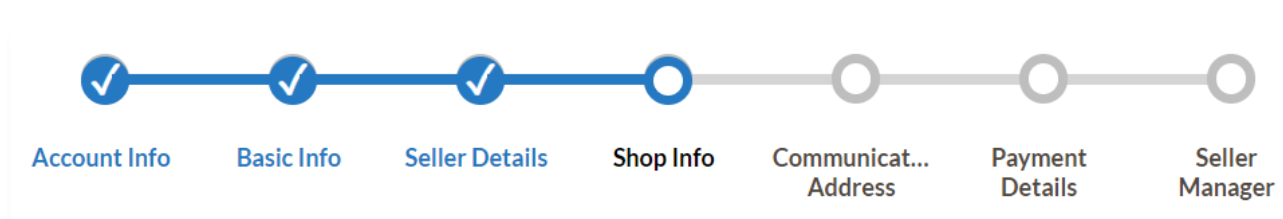


The image shows a web form with a dropdown menu labeled "Designation". The dropdown is open, showing three options: "MD", "CEO", and "President". The "MD" option is currently selected and highlighted in blue.

- नोडल अधिकारी के लिए एम. डी./सी. ई. ओ. का प्राधिकरण पत्र अपलोड करें: यदि नोडल अधिकारी एम. डी./सी. ई. ओ./अध्यक्ष से अलग व्यक्ति है, तो आपको अधिकृत व्यक्ति द्वारा हस्ताक्षरित और मुहरबंद एक प्राधिकरण पत्र अपलोड करने की आवश्यकता है।
- पोर्टल संचालन के लिए नोडल अधिकारी का नाम-यह डिफ़ॉल्ट रूप से भरा जाएगा क्योंकि आप "क्या नोडल अधिकारी के समान है", या आपको नोडल अधिकारी का नाम दर्ज करना होगा।
- नोडल अधिकारी का मोबाइल नंबर: नोडल अधिकारी का संपर्क नंबर यहां

जानकारी दर्ज करने के बाद, आगे बढ़ें बटन पर क्लिक करें और अगले चरण पर जाएं।

4. खरीदारी की जानकारी: नीचे दी गई तस्वीर देखें और अगले चरण पर आगे बढ़ने के लिए अनिवार्य विवरण दर्ज करें



Shop Info

Set Shop Virtual Name *

indiacrafts

✓ Congratulations! Shop name is available.

(This will be used to display your public profile)

← Back


PROCEED

- दुकान का आभासी नाम निर्धारित करें-आपको अपनी आभासी दुकान के लिए एक नाम दर्ज/चुनना होगा, जिसे आपने अपने ऑनलाइन व्यवसाय के लिए निर्धारित किया है। आप कोई भी नाम (ब्रांड, व्यवसाय और कंपनी) चुन सकते हैं। अगले चरण के लिए

"आगे बढ़ें" बटन पर क्लिक करें।

5. संचार पता: नीचे दी गई तस्वीर देखें और अगले चरण पर आगे बढ़ने के लिए अनिवार्य विवरण दर्ज करें।

Communication Address

Use Permanent Address 

Company/Organisation
ABC private limited

Phone Number *
8750337711

Street Address *
14

City/District *
Delhi

Zip/Postal Code *
110092

Country *
India

State/Province *
Please select a region, state or province.

[← Back](#) [PROCEED](#)

डाक परिवहन के लिए संचार पता अनिवार्य है। पोर्टल इस पते का उपयोग चालान (खरीदार/विक्रेता) पर करेगा।

जैसा कि आप उपरोक्त चित्र में देख सकते हैं, यदि आप संगठन के पते और स्थायी पते को समान रखना चाहते हैं तो आपको "स्थायी पते का उपयोग करें" की जांच करनी होगी। और यह उन सभी विवरणों को प्राप्त करेगा जो आपने पहले ही दर्ज कर लिए हैं। यदि आप इसे अलग रखना चाहते हैं, तो यहां अपना पता विवरण दर्ज करें।

6. भुगतान विवरण: नीचे दी गई तस्वीर देखें और अगले चरण पर आगे बढ़ने के लिए अनिवार्य विवरण दर्ज करें।

REALLY EASY TO SETUP AND CUSTOMIZE

- ✓ Quick Registration
Fill the form on your right to register
- ✓ Store Setup & Product Cataloging
Setup your shop and create product catalog in easy steps
- ✓ Hassle Free Shipping
Product pickup from your store and fast delivery to customer
- ✓ Secure Payments
Payments deposited into your bank account. Detailed sales report on your dashboard

REGISTER AS SELLER

Account Info Basic Info Seller Details Shop Info Shop Address Payment Details Seller Manager

Payment Details

Bank Name *
Axis Bank

Account Holder Name *
Priti Sharma

Bank Account No. *
91103293038

IFSC *
UTIB000791

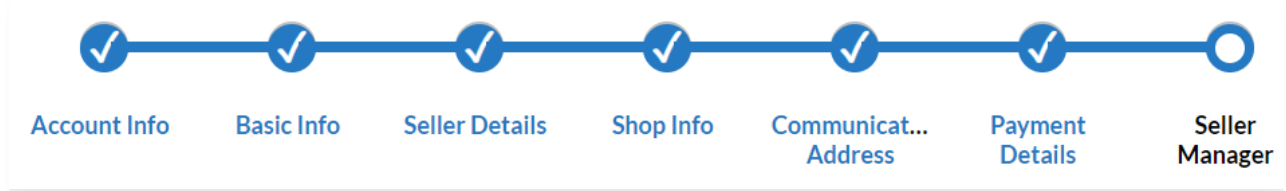
Upload Passbook Front / Cancelled Cheque *
Choose File | error.png | Allowed extensions: .jpeg, .jpg, .png, .pdf

← Back PROCEED

ऑनलाइन भुगतान के लिए आपको अपने बैंक का विवरण देना होगा, जैसा कि ऊपर दी गई तस्वीर में दिखाया गया है।

- बैंक का नाम - अपने बैंक खाते का नाम भरें।
- खाता धारक का नाम - वह व्यक्ति/कंपनी जिसका नाम बैंक खाते में है।
- बैंक खाता संख्या: अपना बैंक खाता संख्या यहाँ दर्ज करें।
- आईएफएससी: भारतीय वित्तीय प्रणाली कोड एक 11 अंकों का अल्फा-संख्यात्मक कोड है जो ऑनलाइन धन हस्तांतरण विकल्प प्रदान करने वाली बैंक शाखाओं के लिए अद्वितीय है। आप यह संख्या अपने चेक या पासबुक पर पा सकते हैं।
- बैंक का नाम-अपने बैंक खाते का नाम
- पासबुक फ्रंट/कैंसिल चेक अपलोड करें: आपको अपने बैंक विवरण को सत्यापित करने के लिए अपनी पासबुक फ्रंट/कैंसिल चेक की स्कैन की गई प्रति अपलोड करनी होगी।

7. विक्रेता प्रबंधक:



Seller Manager

Select Seller Manager *

A screenshot of a mobile application interface. It shows a dropdown menu for selecting a seller manager. The dropdown is open, showing four options: 'Self', 'WSC', 'HSC', and 'Others'. The 'Self' option is highlighted with a blue background. Below the dropdown, there is a 'Back' button with a left arrow and a 'DONE' button.

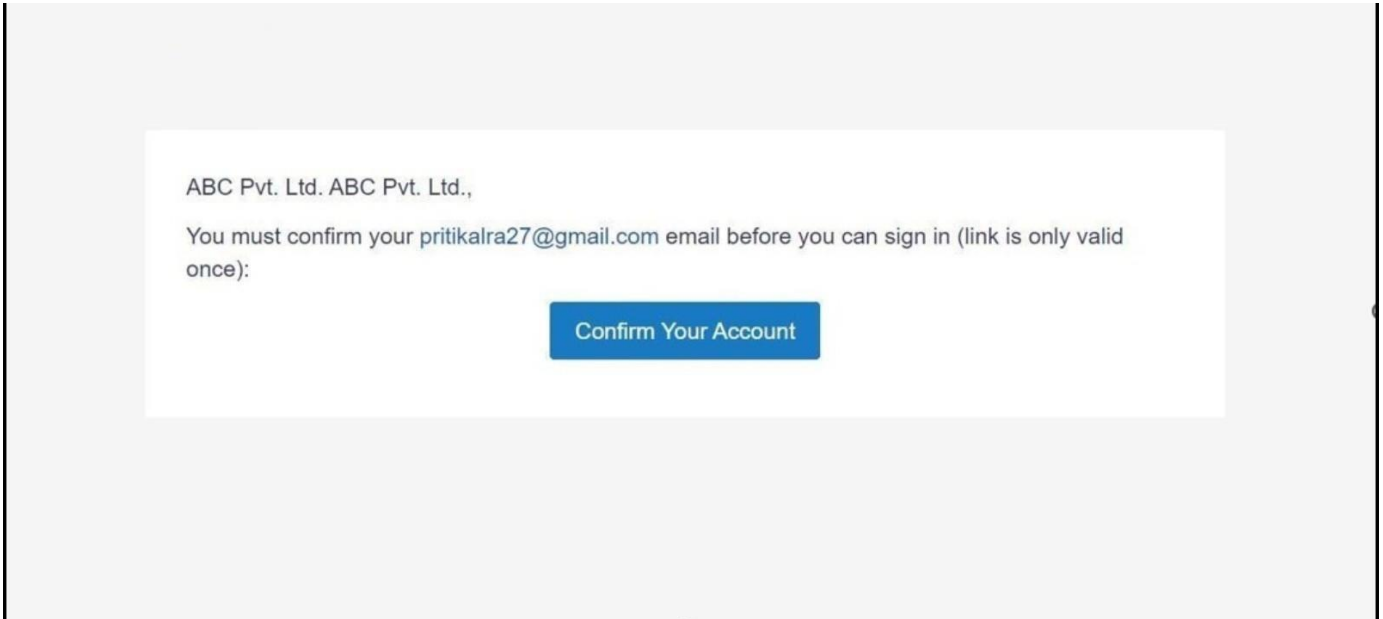
- विक्रेता प्रबंधक चुनें: आपको दी गई सूची से "स्वयं" चुनना होगा। "स्वयं" का चयन करके, आप अपनी सहमति दे रहे हैं कि आप स्वयं उत्पाद को पैक करने और भेजने के लिए उत्तरदायी हैं।

उसके बाद, आपको नीचे दिखाए गए चेकबॉक्स पर क्लिक करके हमारी "सेवा की शर्तों" से सहमत होना होगा।

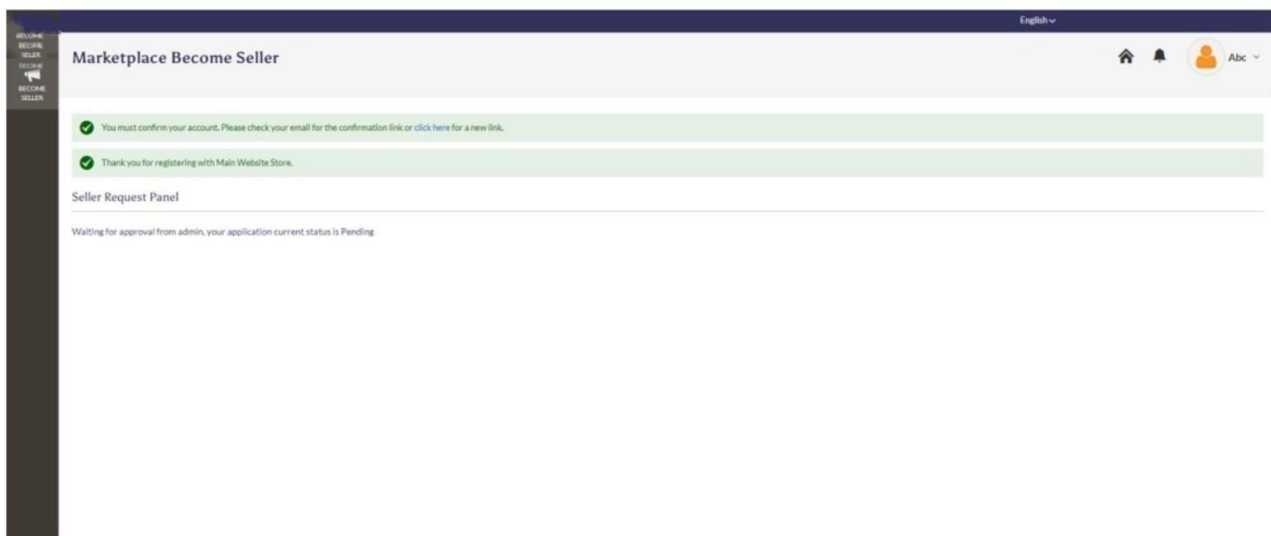
नोट: सेवा की शर्तें पोर्टल और विक्रेता के बीच दस्तावेज़ में लिखे गए कुछ नियमों और शर्तों का पालन करने के लिए एक समझौता है। चेकबॉक्स पर जाँच करने से पहले कृपया इन शब्दों को ध्यान से पढ़ें।

पंजीकरण प्रक्रिया को पूरा करने के लिए 'डन' बटन पर क्लिक करें।

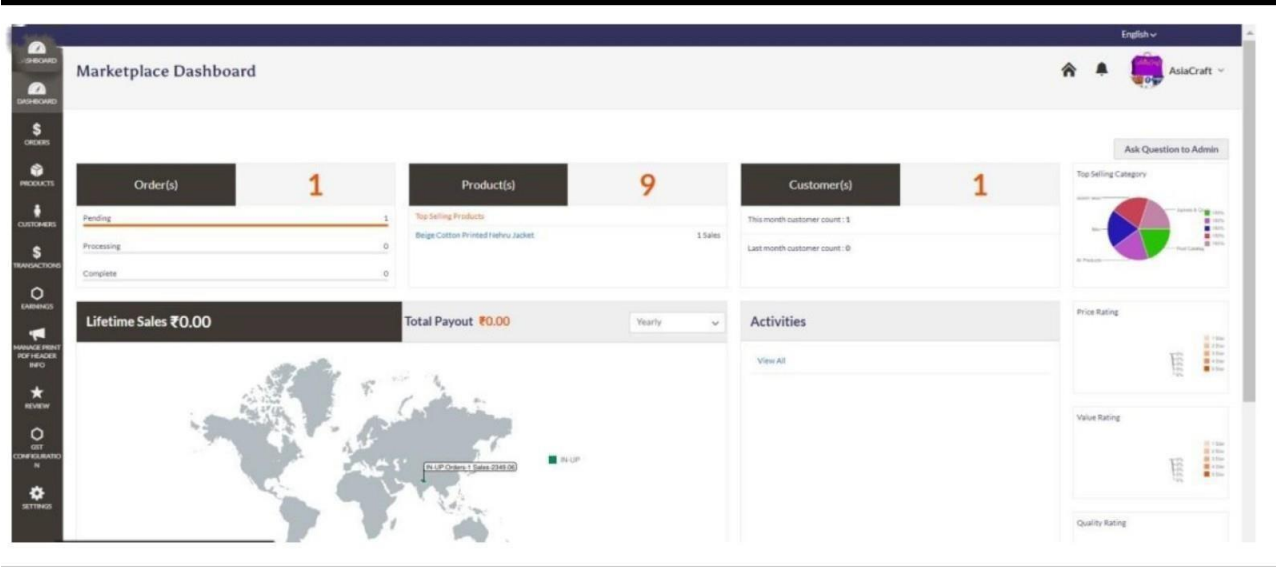
सभी चरणों का पालन करने के बाद, आपको अपने खाते की पुष्टि करने के लिए कपड़ा पोर्टल से एक ईमेल मिलेगा जैसा कि नीचे दी गई तस्वीर में दिखाया गया है:



अपने खाते की पुष्टि करने के बाद, आपका विक्रेता डैशबोर्ड खुल जाएगा। प्रशासक द्वारा अपने दस्तावेजों को सत्यापित करने के बाद ही आप सक्रिय होंगे:

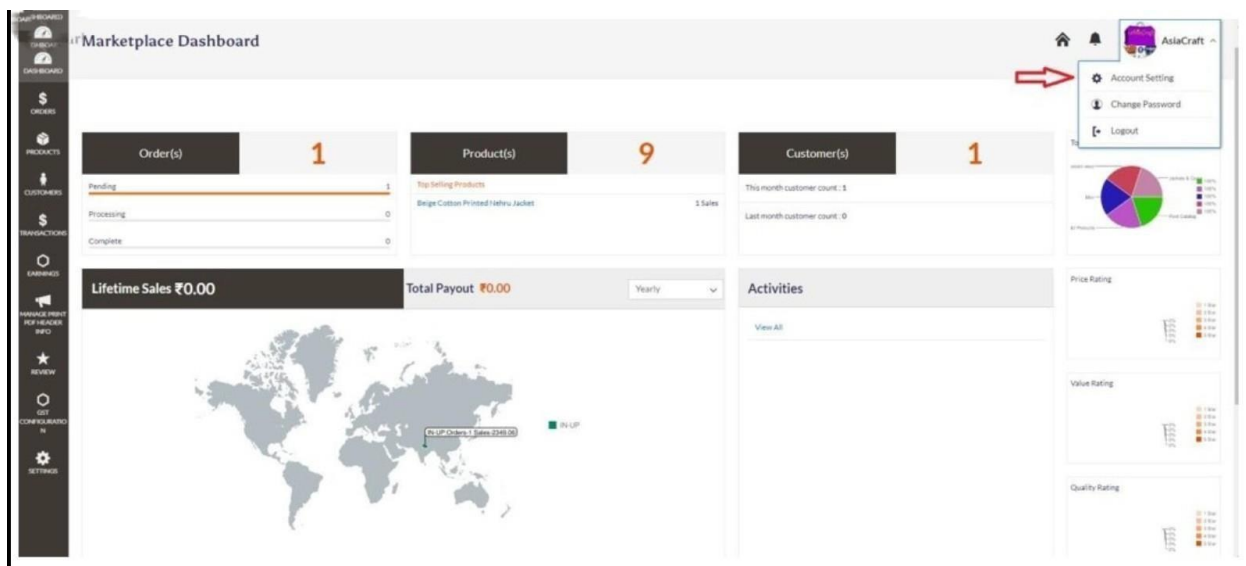


एक बार जब आपका खाता सत्यापित हो जाता है, तो आप डैशबोर्ड और अन्य टैब देख सकते हैं और साथ ही नीचे दी गई तस्वीर में भी देख सकते हैं:



आप अपनी खाता सेटिंग बदल सकते हैं और अपने खरीदारों के लिए एक विक्रेता प्रोफ़ाइल पृष्ठ सेट कर सकते हैं ताकि एक प्रामाणिक और वास्तविक रूप बनाया जा सके। प्रोफाइल पेज बनाने के लिए सेटिंग्स और प्रक्रिया की व्याख्या यहां दी गई है:

1. जैसा कि नीचे दी गई छवि में दिखाया गया है, खाता सेटिंग में जाएँ:



2. खाता सेटिंग पर क्लिक करने के बाद, निम्नलिखित स्क्रीन खुलेगी:

English

Marketplace Edit Seller Profile

Home | Notifications | AsiaCraft

Edit Profile Information

Save Profile

Twitter ID

Facebook ID

Instagram ID

Youtube ID

Vimeo ID


Pinterest ID

Contact Number

Tax/VAT Number

Shop Title

Company Banner No file chosen



Company Logo
Choose File No file chosen



Content Description

Howd.gif



Hello!!

AsiaCratt is an Indian company which offers your the handicrafts from all over Asia (India, China,Japan). Asia is famous for its authentic and elegant handicrafts.

Showing a range, that is ethnic as well as innovative. Asiacratt understands the importance of Quality and Timely Delivery of merchandise in this competitive environment.

POWERED BY TAY

Country

Select Country



MH111:nwor"dsIE t-Mtu C-m1-1s.6:1rm,t,jl_

MMHh.L-.sicc.tollU.1MishandJOOIM_hatf-shaft port J., at.1

MetaDecription

Set Google Analytic Details

Gx,IS.A.ubr field



Y=colled

Additional Information

SaveAttributes

SellerType

Corporation

Company registration ID/Company registration ID

ASLA010111

Organization Name

AsiaHar.doomsPrildielimited

Physical Address

243/2,Pal.1111

Deal In

HaOOoom&H r.dicraft

City/District

Del i

PAN

ASIA235432

SUie

Upload PAN

COODSIFe INfile chosen

Download O file File

At-JwmEGrou,mior...

Pincode

110044

Taxpayer Type

Non-GST

GST/Enrollment ID

07AACCM6442P400

Mobile

8860474562

Upload GST

 Download

Allowed Extensions are : jpeg, jpg, png, pdf

Upload ID Document (as selected above)

 Download

Allowed Extensions are : jpeg, jpg, png, pdf

MD / CEO / President of Organisation

RAJESH

Is Same as Nodal Officer

Designation

MD

Upload Authorisation Letter of MD-CEO for Nodal Officer

Allowed Extensions are : jpeg, jpg, png, pdf

Name of Nodal Officer for Portal Operation

TEST

Mobile Number of Nodal Officer

8750337711

Bank Name

Axis Bank

Account Holder Name

Asia Handlooms

Bank Account No.

911010003293038

IFSC

UTIB0000791

Upload Passbook Front / Cancelled Cheque

 Choose File

No file chosen

Download

Delete File

Allowed Extensions are : jpeg, jpg, png, pdf

Select Seller Manager

Self

खाते की व्यवस्था में अपने करदाता के प्रकार को बदलने के लिए कदम:

- करदाता का प्रकार बदलें: "करदाता का प्रकार" क्षेत्र पर जाएं। वांछित करदाता प्रकार का चयन करें, जैसे कि नियमित जी. एस. टी. करदाता से गैर-जी. एस. टी. विक्रेता या इसके विपरीत।
- आवश्यक दस्तावेज उपलब्ध कराएँ: नए करदाता प्रकार के लिए आवश्यक दस्तावेज अपलोड करें।
- सत्यापन के लिए जमा करें: एक बार परिवर्तन किए जाने के बाद, फॉर्म जमा करें। यह सुनिश्चित करने के लिए कि नई जानकारी सटीक रूप से सत्यापित है, इस अवधि के दौरान आपके खाते को रोक दिया जा सकता है।

- सत्यापन प्रक्रिया: प्लेटफॉर्म की टीम प्रस्तुत विवरण की समीक्षा करेगी और प्रदान की गई जानकारी की प्रामाणिकता को सत्यापित करेगी। अनुरोधों की मात्रा और परिवर्तनों की जटिलता के आधार पर इस प्रक्रिया में कुछ समय लग सकता है।
- खाता बहाली: सफल सत्यापन के बाद, आपके खाते को नए करदाता प्रकार के साथ बहाल कर दिया जाएगा। आपको अद्यतन और आपके अनुपालन दायित्वों में किसी भी बदलाव की पुष्टि करने वाली एक सूचना प्राप्त होगी।

नोट: आप वित्तीय वर्ष के मध्य में अपने करदाता के प्रकार को नियमित से संयोजन (या इसके विपरीत) में अद्यतन नहीं कर सकते हैं।